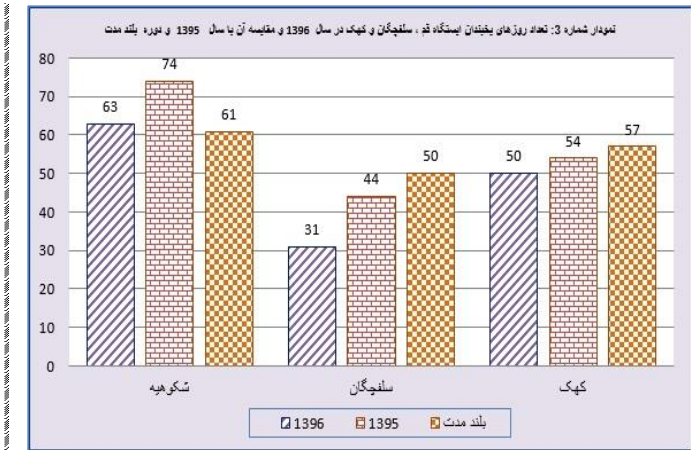
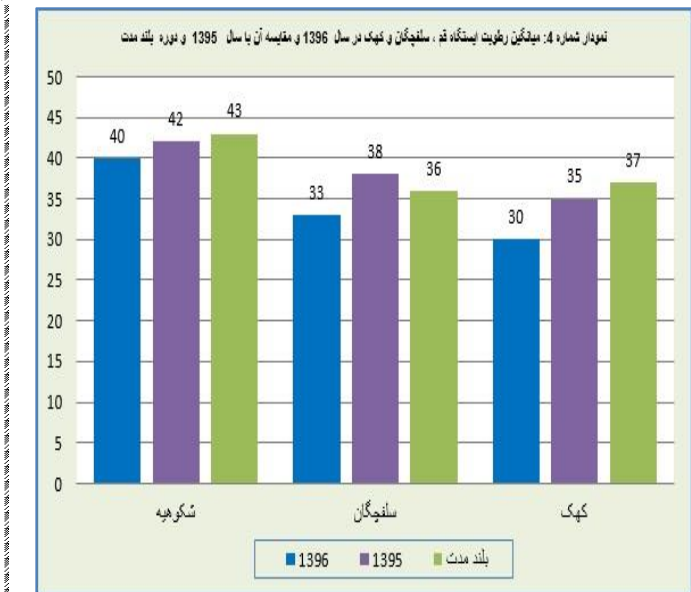


تعداد روزهای یخبندان طی سال ۱۳۹۶ در ایستگاههای سینوپتیک قم ، سلفچگان و کهک به ترتیب ۶۳ و ۳۱ و ۵۰ روز ثبت گردیده است.



رطوبت نسبی:

میانگین رطوبت نسبی ایستگاه هواشناسی قم در سال ۱۳۹۶، ۴۰ درصد بوده که در مقایسه با سال ۱۳۹۵، ۲ درصد و نسبت به دوره آماری ۳ درصد کاهش داشته است.

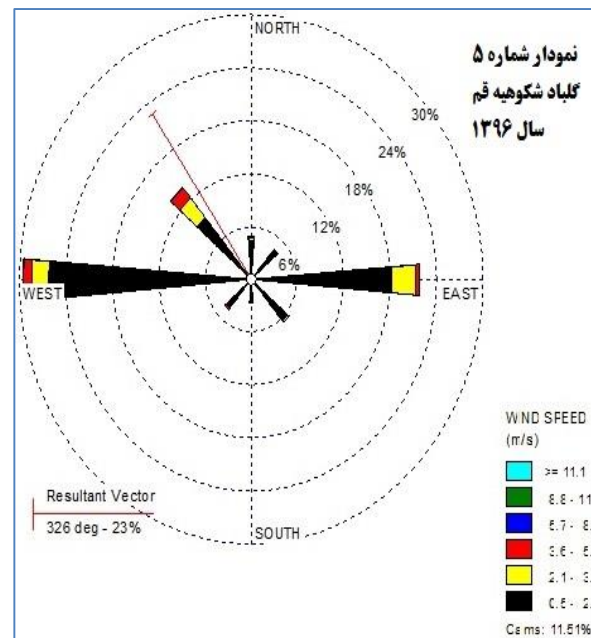


میانگین رطوبت نسبی ایستگاه هواشناسی سلفچگان و کهک در سال ۱۳۹۶

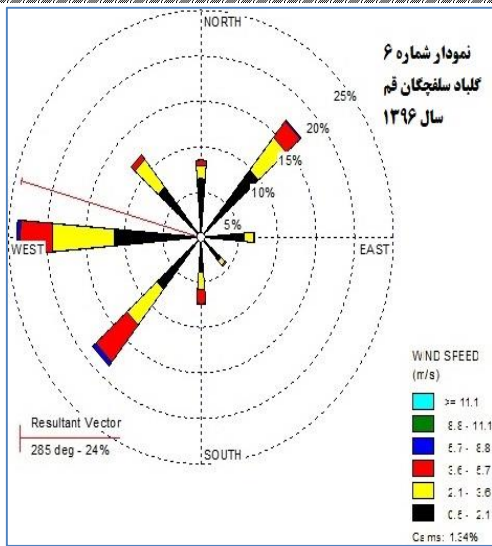
، به ترتیب ۳۳ و ۳۰ درصد بوده که در مقایسه با سال قبل ۵ درصد و در مقایسه با دوره آماری به ترتیب ۳ و ۷ درصد کاهش داشته اند.

باد:

میانگین سرعت باد ایستگاه قم در سال ۱۳۹۶، ۲٫۶ متر بر ثانیه بوده است که این مقدار در سال ۱۳۹۵، ۲٫۷ متر و در دوره آماری ۲٫۳ متر بر ثانیه بوده است. بر اساس آمار ایستگاه قم، حداکثر سرعت باد در سال ۹۶ با ۲۸ متر بر ثانیه و جهت غربی (۲۹۰ درجه) در اردیبهشت ماه ۱۳۹۶ بوقوع پیوسته و حداکثر سرعت باد در سال ۱۳۹۵ و دوره آماری تا سال ۱۳۹۶ با ۲۷ متر بر ثانیه و جهت شمال غربی در اردیبهشت ماه ثبت شده است. جهت باد غالب در ایستگاه قم طی سال ۱۳۹۶، غربی بوده است.



میانگین سرعت باد سلفچگان در سال ۱۳۹۶، ۴٫۶ متر بر ثانیه بوده است که این مقدار در سال ۱۳۹۵، ۴٫۵ متر و دوره آماری ۴٫۵ متر بر ثانیه بوده است سریعترین باد در طول سال ۱۳۹۶ در ایستگاه سلفچگان ۲۷ متر بر ثانیه با جهت غربی در ماه بهمن بوقوع پیوسته است. جهت باد غالب در این ایستگاه طی سال ۱۳۹۶، غربی بوده است.



میانگین سرعت باد ایستگاه کهک در سال ۱۳۹۶، ۳٫۷ متر بر ثانیه بوده است که این مقدار در سال ۱۳۹۵، ۴٫۵ متر بر ثانیه و دوره آماری ۳٫۸ متر بر ثانیه بوده است. سریعترین باد در طول ۱۳۹۶ در ایستگاه کهک با ۲۶ متر بر ثانیه و جهت غربی در اردیبهشت ماه ۱۳۹۶ بوقوع پیوسته است. جهت باد غالب در این ایستگاه طی سال ۱۳۹۶، جنوبی بوده است.

